



Aan het bestuur van
Stichting Mind the Generations
Prinsegracht 27
2512 EW 'S-Gravenhage

Jaarrekening 2022

Relatiebeheerder: Hans Kodde FA
Datum vastgesteld: 21 september 2023



Stichting Mind the Generations
Prinsegracht 27
2512 EW 'S-Gravenhage

Rotterdam, 21 september 2023

Geacht bestuur,

Hierbij brengen wij u verslag uit van onze werkzaamheden over boekjaar 2022 van uw onderneming. In dit rapport zijn de balans per 31 december 2022, de staat van baten en lasten over 2022 en de toelichting opgenomen. Tezamen vormen zij de jaarrekening 2022.

Opdracht

Wij hebben de in dit rapport opgenomen jaarrekening 2022 van Stichting Mind the Generations te 'S-Gravenhage samengesteld. De jaarrekening is opgesteld op basis van de door u verstrekte gegevens.

Werkzaamheden

De werkzaamheden die wij in het kader van onze samenstellingsopdracht hebben uitgevoerd bestonden voornamelijk uit het verzamelen, het verwerken, het rubriceren en het samenvatten van financiële gegevens. Daarnaast hebben wij de aanvaardbaarheid van de bij het samenstellen van de jaarrekening toegepaste grondslagen op basis van de door de onderneming verstrekte gegevens geëvalueerd.

Bevestiging

Op basis van de aan ons verstrekte gegevens hebben wij de jaarrekening samengesteld onder toepassing van de in Nederland algemeen aanvaarde grondslagen voor financiële verslaggeving. Wij vertrouwen erop dat wij hiermee aan uw opdracht hebben voldaan. Wij zijn gaarne bereid tot het geven van nadere toelichting.

Hoogachtend,

Fiscaal Adviesbureau Hans Kodde



Hans Kodde FA

Inhoudsopgave	Pagina	
1	Algemeen	1
1.1	<i>Kengetallen</i>	2
1.2	<i>Grafieken</i>	4
1.3	<i>Resultaatvergelijking</i>	6
1.4	<i>Resultaatanalyse</i>	8
2	Jaarrekening	9
2.1	<i>Balans per 31-12-2022</i>	9
2.2	<i>Staat van baten en lasten 2022</i>	10
2.3	<i>Winstbestemming</i>	12
2.4	<i>Toelichting balans activa per 31-12-2022</i>	13
2.4.1	<i>Immateriële vaste activa</i>	13
2.4.2	<i>Materiële vaste activa</i>	13
2.4.3	<i>Vorderingen</i>	13
2.4.4	<i>Liquide middelen</i>	14
2.5	<i>Toelichting balans passiva per 31-12-2022</i>	15
2.5.1	<i>Ondernemingsvermogen</i>	15
2.5.2	<i>Kortlopende schulden</i>	15
2.6	<i>Toelichting staat van baten en lasten 2022</i>	16
2.6.1	<i>Opbrengsten</i>	16
2.6.2	<i>Inkoopkosten en uitbesteed werk</i>	16
2.6.3	<i>Personeelskosten</i>	16
2.6.4	<i>Afschrijvingen</i>	16
2.6.5	<i>Overige bedrijfskosten</i>	17
2.6.6	<i>Financiële baten en lasten</i>	18

1 Algemeen

Deze jaarrekening is op fiscale cijfers gebaseerd.

De stichting Stichting Mind the Generations heeft de volgende handelsnamen: Stichting Mind the Generations.

De stichting is gezeteld in 'S-Gravenhage.

De stichting is ingeschreven bij de Kamer van Koophandel onder dossiernummer 76312186.

Datum vaststelling jaarrekening

De jaarrekening 2022 is vastgesteld in de Algemene Vergadering gehouden op 21-09-2023.

1.1 Kengetallen

Solvabiliteit

De solvabiliteit geeft de mate aan waarin de onderneming in staat is op lange termijn aan haar verplichtingen te voldoen. De solvabiliteitspositie geeft de situatie per einde boekjaar weer. Er is dus sprake van een momentopname.

	<u>31-12-2022</u>	<u>31-12-2021</u>
Verhouding reserves en fondsen / totaal vermogen	0,69	0,85
Verhouding reserves en fondsen / vreemd vermogen	2,22	5,66
Verhouding vreemd vermogen / totaal vermogen	0,31	0,15

Liquiditeit

De liquiditeit geeft de mate aan waarin de onderneming in staat is op korte termijn aan haar verplichtingen te voldoen. De liquiditeitspositie geeft de situatie per einde boekjaar weer. Er is dus sprake van een momentopname.

	<u>31-12-2022</u>	<u>31-12-2021</u>
Quick ratio		
<i>Vlottende activa - voorraden / kortlopende schulden</i>	2,41	5,81
Current ratio		
<i>Vlottende activa / kortlopende schulden</i>	2,41	5,81
Acid-test ratio		
<i>Effecten + liquide middelen / kortlopende schulden</i>	1,45	5,29

Omzet en rentabiliteit

De rentabiliteit geeft het rendement aan dat de onderneming in het boekjaar heeft behaald.

	<u>2022</u>	<u>2021</u>
Omzetontwikkeling		
<i>Indexcijfer (2021 = 100%)</i>	48,94	100,00
Brutowinstmarge		
<i>Brutomarge / ontvangen giften en subsidies</i>	0,35	0,64
Nettowinstmarge		
<i>Resultaat / ontvangen giften en subsidies</i>	0,08	0,56
Rentabiliteit totaal vermogen		
<i>Bedrijfsresultaat / totaal vermogen</i>	0,04	0,81
Rentabiliteit reserves en fondsen		
<i>Resultaat / reserves en fondsen</i>	0,06	0,95
Rentabiliteit vreemd vermogen		
<i>Rentelasten / vreemd vermogen</i>	0,00	0,00
Rentedekkingsratio		
<i>Saldo winstberekening / rentelasten</i>		1.967,10

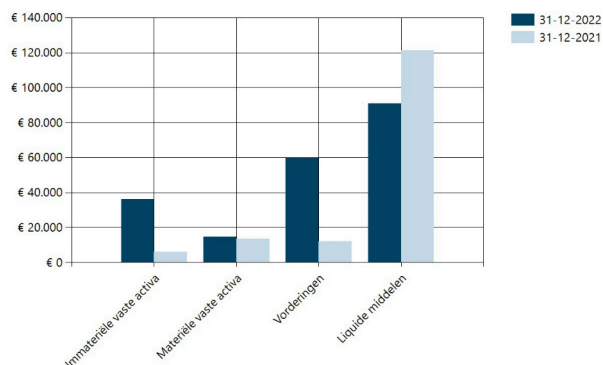


Personeel

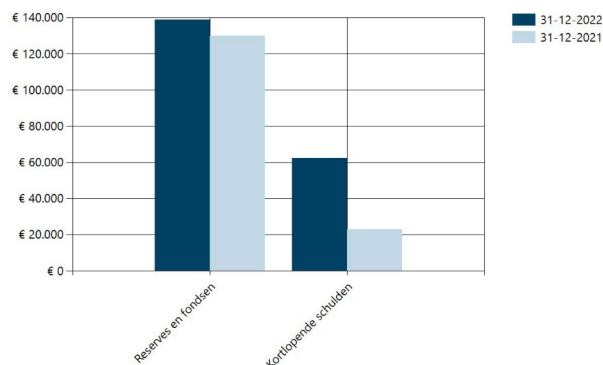
	<u>2022</u>	<u>2021</u>
Loonontwikkeling <i>Indexcijfer (2021 = 100)</i>	102,66	100,00
Personeelskosten per € 100,- omzet	1,50	0,71

1.2 Grafieken

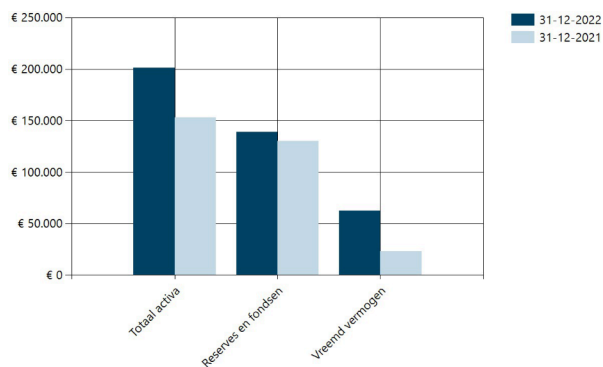
Verloop activa



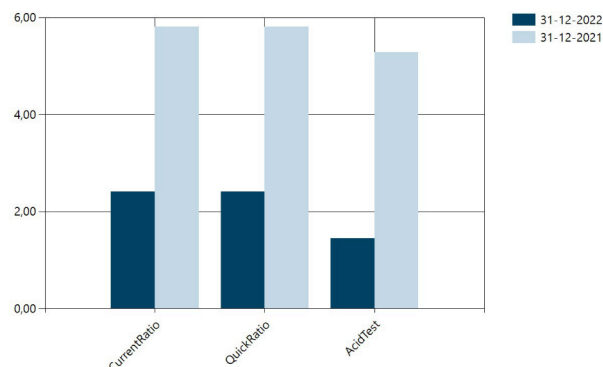
Verloop passiva



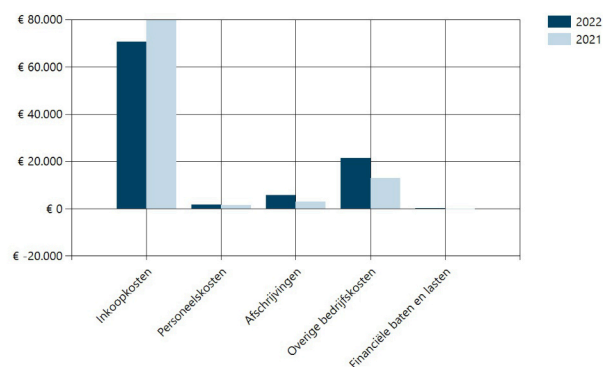
Balanstotalen



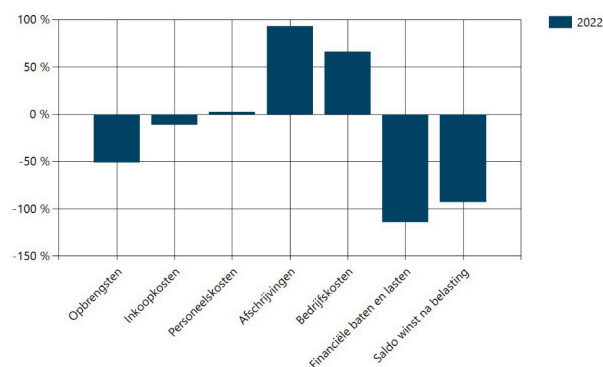
Ratio's



Kostenverdeeltabel

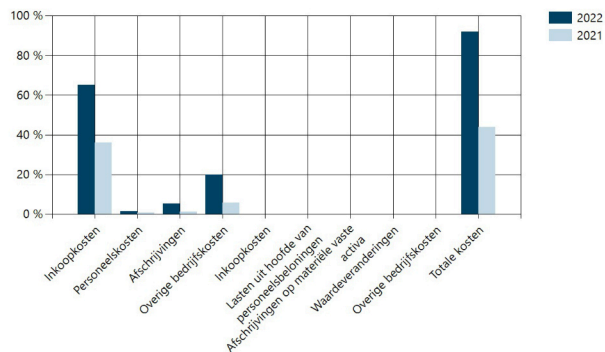


Procentuele toe-/afname

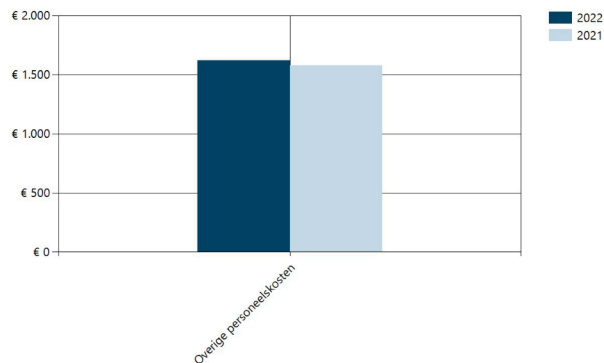


Jaarrekening 2022 van Stichting Mind the Generations

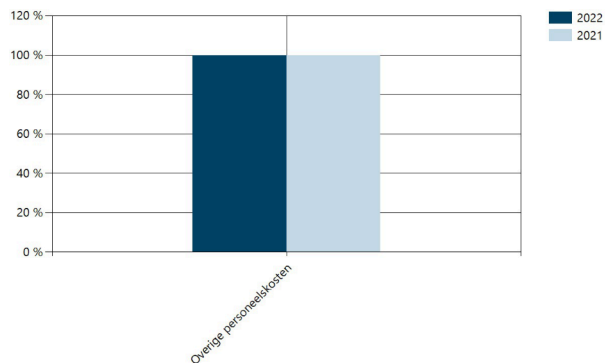
Kosten t.o.v. omzet



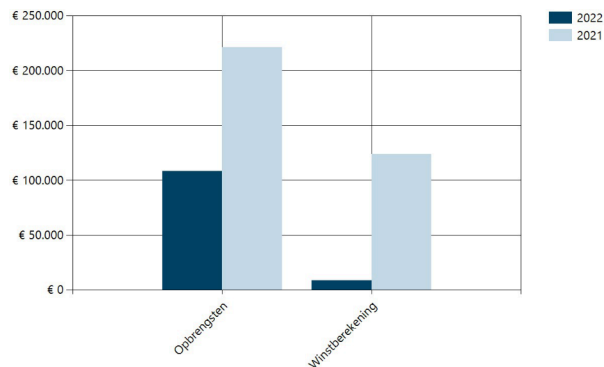
Specificatie personeelskosten



Personeelskosten als % van totaal



Opbrengsten en winst



1.3 Resultaatvergelijking

	2022		2021	
	€	%	€	%
Opbrengsten				
Ontvangen giften en subsidies	108.282	100,00%	220.273	99,55%
Overige opbrengsten	0	0,00%	1.000	0,45%
	108.282	100,00%	221.273	100,00%
Kosten van grond- en hulpstoffen, uitbesteed werk, e.d.				
Inkoopprijs van opbrengst	4.636	4,28%	5.951	2,69%
Kosten van uitbesteed werk en andere externe kosten	65.942	60,90%	73.877	33,39%
	-70.578	-65,18%	-79.828	-36,08%
Brutomarge	37.704	34,82%	141.445	63,92%
Personeelskosten				
Overige personeelskosten	1.621	1,50%	1.579	0,71%
	-1.621	-1,50%	-1.579	-0,71%
Afschrijvingen				
Overige immateriële vaste activa	1.876	1,73%	439	0,20%
Overige materiële vaste activa	3.859	3,56%	2.530	1,14%
	-5.735	-5,30%	-2.969	-1,34%
Overige bedrijfskosten				
Auto- en transportkosten	389	0,36%	386	0,17%
Verkoopkosten	7.179	6,63%	4.767	2,15%
Beperkt aftrekbare kosten	1.160	1,07%	1.444	0,65%
Overige kosten	12.798	11,82%	6.373	2,88%
	-21.526	-19,88%	-12.970	-5,86%
Financiële baten en lasten				
Opbrengsten van overige vorderingen	9	0,01%	0	0,00%
Kosten van schulden, andere rentelasten en soortgelijke kosten	0	-0,00%	-63	-0,03%
	9	0,01%	-63	-0,03%



Jaarrekening 2022 van Stichting Mind the Generations

Saldo winstberekening	8.831	8,16%	123.864	55,98%
------------------------------	--------------	--------------	----------------	---------------

De staat van baten en lasten over 2022 is afgesloten met een positief resultaat na belastingen van € 8.831.

1.4 Resultaatanalyse

Het resultaat over 2022 is ten opzichte van 2021 gedaald met € 115.033. De ontwikkeling van het resultaat over 2022 ten opzichte van 2021 kan als volgt worden weergegeven:

	€	€
Het resultaat is gunstig beïnvloed door:		
<i>Stijging van:</i>		
Opbrengsten van overige vorderingen	9	9
<i>Daling van:</i>		
Inkoopprijs van opbrengst	1.315	
Kosten van uitbesteed werk en andere externe kosten	7.935	
Beperkt aftrekbare kosten	284	
Kosten van schulden, andere rentelasten en soortgelijke kosten	63	
		9.597
Het resultaat is ongunstig beïnvloed door:		
<i>Stijging van:</i>		
Overige personeelskosten	42	
Afschrijving overige immateriële vaste activa	1.437	
Afschrijving overige materiële vaste activa	1.329	
Auto- en transportkosten	3	
Verkoopkosten	2.412	
Overige kosten	6.425	
		-11.648
<i>Daling van:</i>		
Ontvangen giften en subsidies	111.991	
Overige opbrengsten	1.000	
		-112.991
Daling resultaat		115.033

2 Jaarrekening

2.1 Balans per 31-12-2022

na resultaatbestemming

Activa	31-12-2022		31-12-2021	
	€	€	€	€
Immateriële vaste activa				
Overige immateriële vaste activa	36.321		6.116	
		36.321		6.116
Materiële vaste activa				
Overige materiële vaste activa	14.595		13.466	
		14.595		13.466
Vorderingen				
Vorderingen op debiteuren	51.069		0	
Vordering omzetbelasting	1.199		6.049	
Overige vorderingen	7.298		5.948	
		59.566		11.997
Liquide middelen		90.827		121.357
Totaal activa		201.309		152.936
Passiva				
	€	€	€	€
Eigen vermogen				
Winstreserves	138.815		129.983	
		138.815		129.983
Kortlopende schulden				
Schulden aan leveranciers en handelskredieten	35.994		2.203	
Overige kortlopende schulden	26.500		20.750	
		62.494		22.953
Totaal passiva		201.309		152.936

2.2 Staat van baten en lasten 2022

	2022		2021	
	€	€	€	€
Opbrengsten				
Ontvangen giften en subsidies	108.282		220.273	
Overige opbrengsten	<u>0</u>		<u>1.000</u>	
		108.282		221.273
Kosten van grond- en hulpstoffen, uitbesteed werk, e.d.				
Inkoopprijs van opbrengst	4.636		5.951	
Kosten van uitbesteed werk en andere externe kosten	<u>65.942</u>		<u>73.877</u>	
		-70.578		-79.828
Brutomarge		37.704		141.445
Personeelskosten				
Overige personeelskosten	<u>1.621</u>		<u>1.579</u>	
		-1.621		-1.579
Afschrijvingen				
Overige immateriële vaste activa	1.876		439	
Overige materiële vaste activa	<u>3.859</u>		<u>2.530</u>	
		-5.735		-2.969
Overige bedrijfskosten				
Auto- en transportkosten	389		386	
Verkoopkosten	7.179		4.767	
Beperkt aftrekbare kosten	1.160		1.444	
Overige kosten	<u>12.798</u>		<u>6.373</u>	
		-21.526		-12.970
Financiële baten en lasten				
Opbrengsten van overige vorderingen	9		0	
Kosten van schulden, andere rentelasten en soortgelijke kosten	<u>0</u>		<u>-63</u>	
		9		-63
Saldo winstberekening		8.831		123.864



pagina: 11

KvK-nummer: 76312186

Datum vastgesteld: 21-09-2023

Jaarrekening 2022 van Stichting Mind the Generations



2.3 Winstbestemming

De directie stelt aan de Algemene Vergadering voor het resultaat over het boekjaar 2022 geheel ten gunste van de overige reserves te brengen en over 2022 geen dividend uit te keren.

2.4 Toelichting balans activa per 31-12-2022

2.4.1 Immateriële vaste activa

Overige immateriële vaste activa

	<i>Kosten voortbrenging</i>	<i>31-12-2022</i>	<i>31-12-2021</i>
Concessies, vergunningen en intellectuele eigendom	38.637	36.321	6.116
		<u>36.321</u>	<u>6.116</u>

2.4.2 Materiële vaste activa

Overige materiële vaste activa

	<i>Kosten aanschaf</i>	<i>Restwaarde</i>	<i>31-12-2022</i>	<i>31-12-2021</i>
Huisstijl	1.200	0	765	1.005
Website	6.378	0	4.756	3.862
Inventaris	11.130	0	7.583	6.618
Computers	2.448	0	1.491	1.981
			<u>14.595</u>	<u>13.466</u>

2.4.3 Vorderingen

Vorderingen op debiteuren

	<i>Nominale waarde</i>	<i>31-12-2022</i>	<i>31-12-2021</i>
Debiteuren	51.069	51.069	0
		<u>51.069</u>	<u>0</u>

Vordering omzetbelasting

	<i>31-12-2022</i>	<i>31-12-2021</i>
Terug te vorderen Omzetbelasting	137	6.049
Vordering aan omzetbelasting over vorig boekjaar	1.062	0
Totaal vordering omzetbelasting	<u>1.199</u>	<u>6.049</u>

Overige vorderingen

	<i>31-12-2022</i>	<i>31-12-2021</i>
Te vorderen subsidies	4.250	0
Rekening-courant S.N.L. Vreden	3.092	1.741
Rekening-courant G.M. Vreden	-44	4.207
	<u>7.298</u>	<u>5.948</u>

Jaarrekening 2022 van Stichting Mind the Generations

2.4.4 Liquide middelen

	<i>31-12-2022</i>	<i>31-12-2021</i>
Kasmiddelen	5.000	5.000
ING NL85 INGB 0007 4707 88	38.274	83.186
Spaarrekeningen	43.605	32.371
Saldo Cryptovaluta	3.948	800
	<hr/>	<hr/>
	90.827	121.357

2.5 Toelichting balans passiva per 31-12-2022

2.5.1 Ondernemingsvermogen

Winstreserves

	<i>31-12-2022</i>	<i>31-12-2021</i>
Niet verdeelde winst	138.815	129.983
	<hr/>	<hr/>
	138.815	129.983

2.5.2 Kortlopende schulden

Schulden aan leveranciers en handelskredieten

	<i>31-12-2022</i>	<i>31-12-2021</i>
Crediteuren	35.994	2.203
	<hr/>	<hr/>
	35.994	2.203

Overige kortlopende schulden

	<i>31-12-2022</i>	<i>31-12-2021</i>
Nog te betalen kosten	250	250
Vooruitontvangen subsidies	26.250	20.500
	<hr/>	<hr/>
	26.500	20.750

2.6 Toelichting staat van baten en lasten 2022

2.6.1 Opbrengsten

Ontvangen giften en subsidies

	2022	2021
Subsidie	63.200	216.100
Omzet	45.082	4.173
	<u>108.282</u>	<u>220.273</u>

Overige opbrengsten

	2022	2021
Overige opbrengsten	0	1.000
	<u>0</u>	<u>1.000</u>

2.6.2 Inkoopkosten en uitbesteed werk

Kosten van grond- en hulpstoffen en de inkoopprijs van de verkopen

	2022	2021
Inkoopkosten	4.636	0
Huur materialen	0	5.951
	<u>4.636</u>	<u>5.951</u>

Kosten van uitbesteed werk en andere externe kosten

	2022	2021
Diensten derden	65.942	73.877
	<u>65.942</u>	<u>73.877</u>

2.6.3 Personeelskosten

Overige personeelskosten

	2022	2021
Diensten door derden	1.621	1.579
	<u>1.621</u>	<u>1.579</u>

2.6.4 Afschrijvingen

Overige immateriële vaste activa

	2022	2021
Afschrijvingen kosten van ontwikkeling	1.876	439
	<u>1.876</u>	<u>439</u>

Jaarrekening 2022 van Stichting Mind the Generations**Overige materiële vaste activa**

	2022	2021
Afschrijvingen huisstijl	240	179
Afschrijvingen Inventaris	2.122	1.327
Afschrijvingen Computers	490	435
Afschrijvingen Website	1.007	589
	<hr/>	<hr/>
	3.859	2.530

2.6.5 Overige bedrijfskosten**Auto- en transportkosten**

	2022	2021
Autokosten	389	386
	<hr/>	<hr/>
	389	386

Verkoopkosten

	2022	2021
Verblijfkosten	2.394	941
Reiskosten	2.213	3.222
Hotelkosten	1.927	203
Websitekosten	645	401
	<hr/>	<hr/>
	7.179	4.767

Beperkt aftrekbare kosten

	2022	2021
Representatiekosten	1.160	1.444
	<hr/>	<hr/>
	1.160	1.444

Overige kosten

	2022	2021
Contributies en abonnementen	1.916	1.243
Vakliteratuur	0	92
Kantoorkosten	8.226	3.448
Administratiekosten	1.225	1.000
Bankkosten	381	302
Kantinekosten	287	250
Algemene kosten	763	38
	<hr/>	<hr/>
	12.798	6.373

Jaarrekening 2022 van Stichting Mind the Generations

2.6.6 Financiële baten en lasten**Opbrengsten van overige vorderingen**

	<i>2022</i>	<i>2021</i>
Rentebaten overige vorderingen	9	0
	<hr/> 9	<hr/> 0

Kosten van schulden, andere rentelasten en soortgelijke kosten

	<i>2022</i>	<i>2021</i>
Rentelasten overige schulden	0	63
	<hr/> 0	<hr/> 63

Jaarrekening 2022 van Stichting Mind the Generations

Ondertekening jaarrekening

Den Haag, 21 september 2023

Handtekening

M.E. Blinker
Bestuurder (huidig)M.I. Richardson
Bestuurder (huidig)